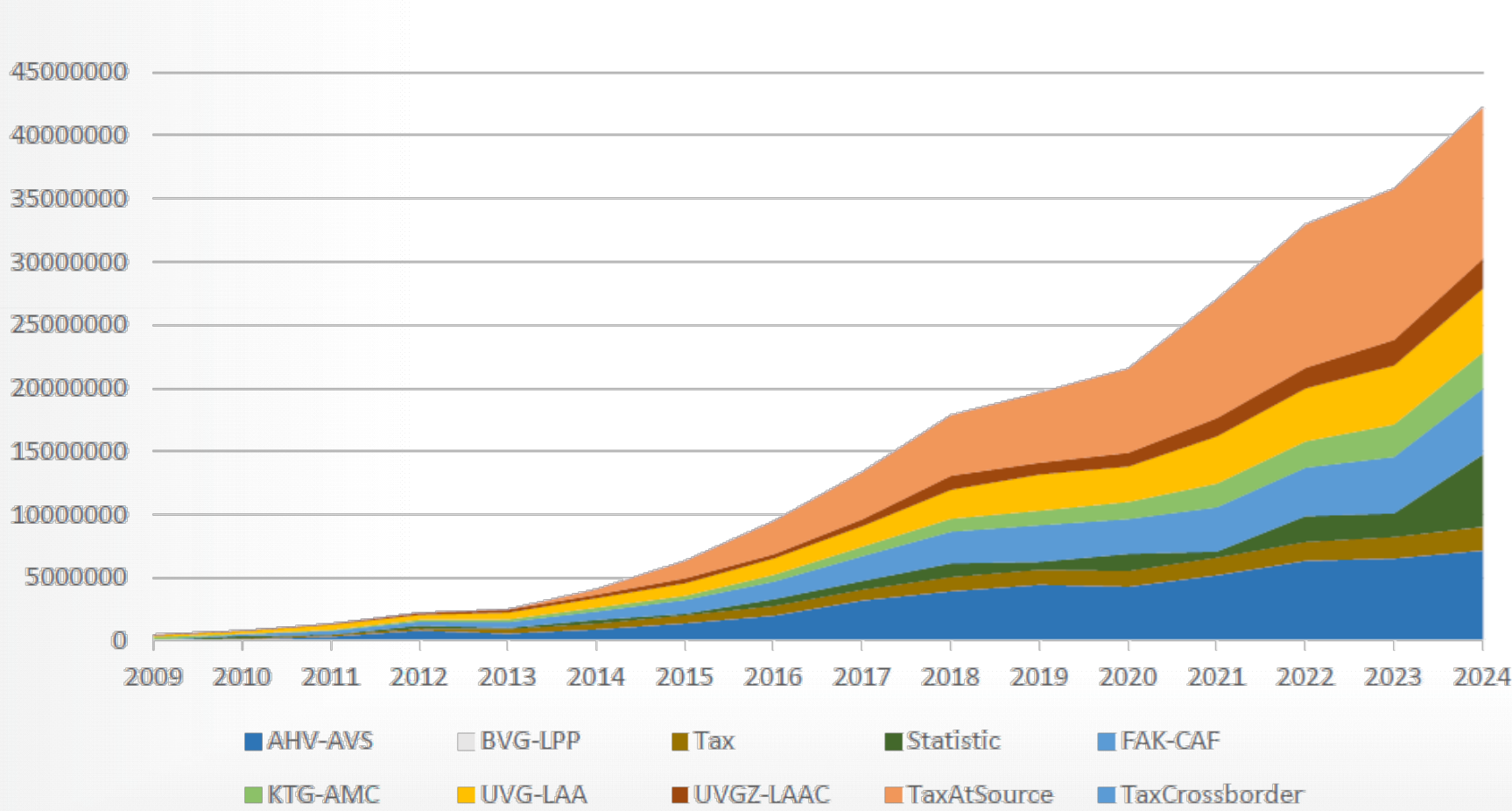


### Anzahl gemeldete Personen via «Lohnstandard-CH (ELM)»

Nombre de personnes déclarées via la « norme suisse en matière de salaire (ELM) »

Numero di persone dichiarate tramite lo «Standard salari CH (ELM)»



	2025	2024
	Personen	Personen
AHV-AVS	7'392'130	7'153'942
BVG-LPP	14'628	3'248
Tax	2'024'197	1'864'487
FAK-CAF	5'059'487	5'214'976
KTG-AMC	3'092'874	2'872'777
Statistic	7'710'191	5'731'471
TaxAtSource	12'045'197	11'975'291
TaxCrossborder	47'623	17'809
UVG-LAA	5'344'259	5'056'223
UVGZ-LAAC	2'383'630	2'359'947
<b>Total</b>	<b>45'114'367</b>	<b>42'250'171</b>

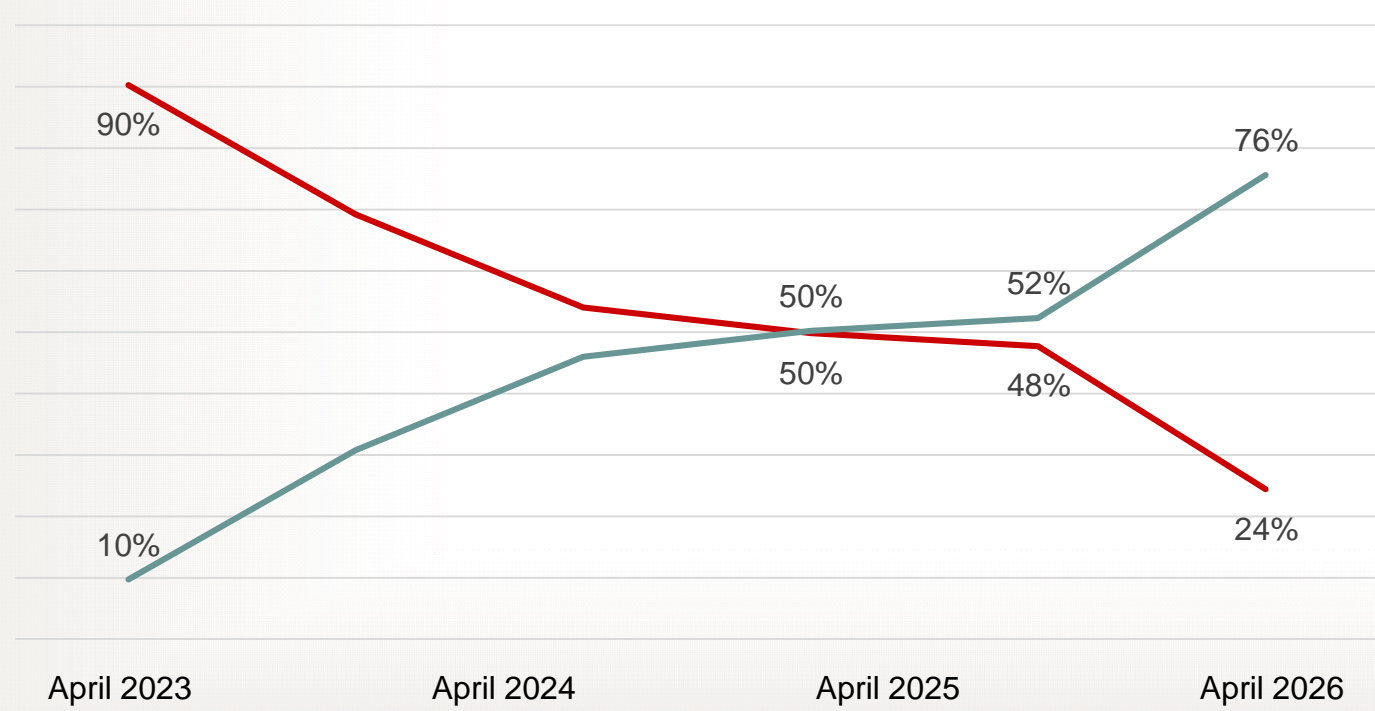
### Anzahl Übermittlungen und Personen - ELM Version 4.0 vs. 5.0

Nombre de transmissions - ELM version 4.0 vs 5.0

Numero di trasmissioni - ELM versione 4.0 vs. 5.0

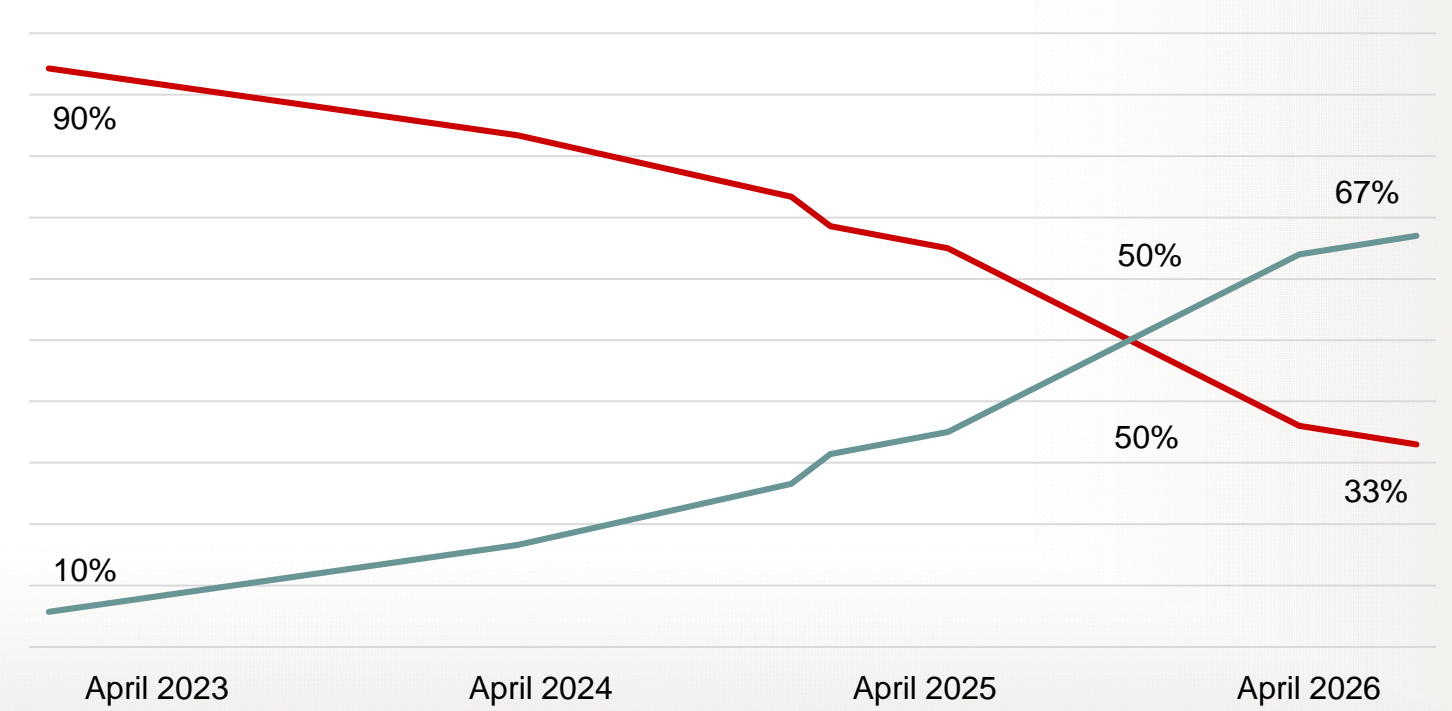
#### Übermittlungen

Alle Domänen - Tous les domaines - Tutto il dominio



#### Personen

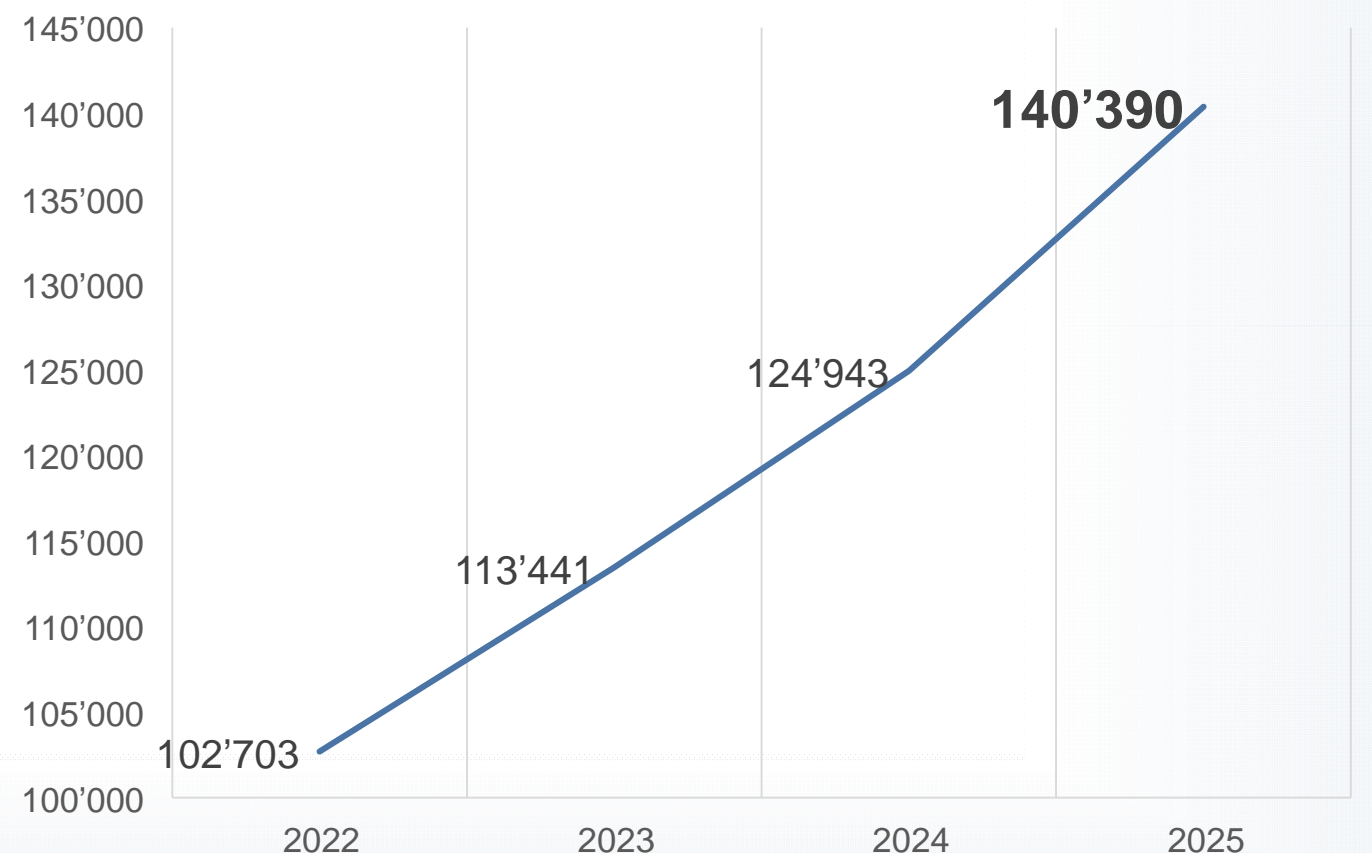
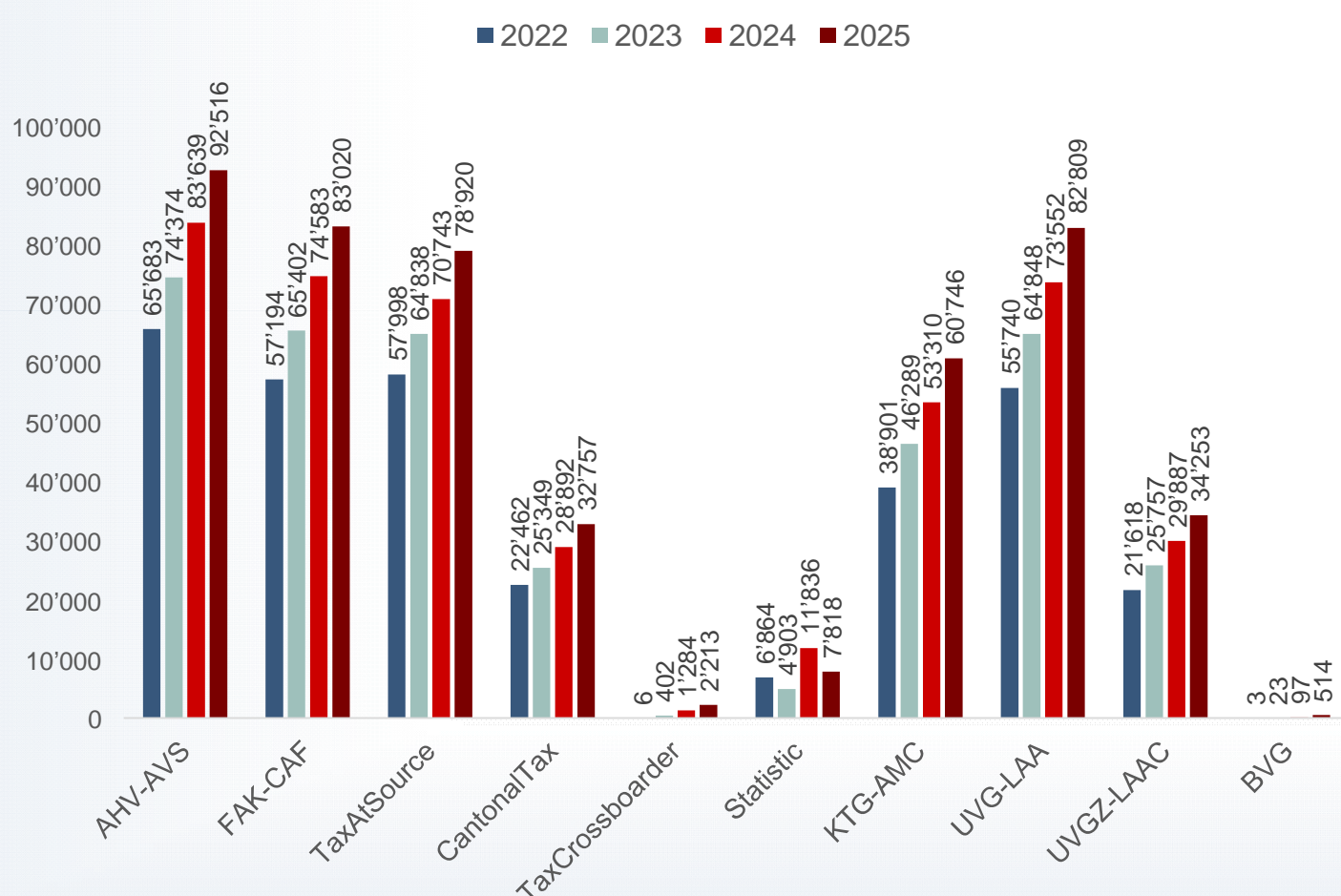
Alle Domänen - Tous les domaines - Tutto il dominio



### Anzahl Unternehmen die ELM einsetzen

Nombre d'entreprises utilisant ELM

Numero di aziende che utilizzano ELM



# Übermittlungsstatistik nach ERP-Hersteller (Mai 2025 – April 2026)

Statistiques de transmission par concepteur ERP (mai 2025 – avril 2026)

Statistiche di trasmissione per produttore ERP (maggio 2025 – aprile 2026)

## Anzahl Übermittlungen via «Lohnstandard-CH (ELM)»

Nombre de déclarations via «la norme suisse en matière de salaire (ELM)»

Numero di dichiarazioni tramite lo «Standard salari CH (ELM)»

Firmenname	Anzahl Übermittlungen	Anzahl Personen
Nom de la société	Nombre de transmissions	Nombre de personnes
Nome dell'azienda	Numero di trasmissioni	Numero di persone
Abacus Research AG	287'374	8'563'898
Epsitec SA	159'880	1'164'445
bexio AG	98'346	746'469
Infoniqa Schweiz AG	60'195	1'292'627
FIDUCIAL WINBIZ SA	55'867	578'010
GIT Gestion et Informatique SA	47'570	438'738
SwissSalary AG	45'040	3'122'806
PROGEL SA	44'425	532'671
Mirus Software AG	41'105	1'028'121
SAP (Schweiz) AG	40'837	13'197'113
ePost Service AG	24'123	301'952
Topal Solutions AG	21'576	236'668
Forterro Schweiz AG	16'572	289'383
HSI Sirio SA	14'277	154'503
Orion EDP SA	10'751	117'483
Novative SA	10'371	209'310
EasySalary.ch SA	10'196	67'436
Selectline Software AG	9'596	198'681
Micro Consulting SA	8'610	102'799
Opale Solutions SA	8'111	631'483
Sorba EDV AG	8'073	133'719
Earny SA	7'712	46'862
Informaticon AG	7'220	138'282
Lobos Informatik AG	6'906	261'809
ProConcept SA	6'510	681'484
P&I Personal & Informatik AG	6'419	666'828
zvoove Switzerland AG	5'945	705'030
Messerli Informatik AG	5'659	72'771
Groupe T2i Suisse SA	5'585	137'734
Soreco HR	5'488	106'430
Domis Consulting AG	5'464	721'571
enovetic AG	5'312	2'480'644
pebe AG	4'676	82'857
ADP (Suisse) SA	4'176	127'947
Sadies S.A.	3'762	180'007
Dialog Verwaltungs-Data AG	3'265	121'353
Oracle Software (Schweiz) GmbH	3'026	699'024
Trianon SA	2'753	168'305
Coding 83 SA	2'725	17'910
Sisma Informatica SA	2'699	76'487
MCR solutions SA	2'609	36'191
KMS AG	2'592	7'112
Pinus AG	2'533	18'321
Optiwork AG	2'455	57'615
Interiware SA	2'434	395'576
Swiss-Soft Solutions GmbH	2'421	16'561
Data Dynamic AG	2'257	278'080
Team Informatica SA	2'247	25'572
Averio AG	2'133	17'921
Fair IT Sarl	2'129	91'357

Firmenname	Anzahl Übermittlungen	Anzahl Personen
Nom de la société	Nombre de transmissions	Nombre de personnes
Nome dell'azienda	Numero di trasmissioni	Numero di persone
Aubep SA	2'025	151'179
Nextlane Switzerland AG	1'871	20'628
europa3000 AG	1'789	19'879
BE-terna AG	1'707	179'009
Marco Falconetti Sagl	1'695	9'512
groupe.iD SA	1'652	66'781
Odoo SA	1'570	14'065
TCC AG	1'535	82'763
Polylog S.A.	1'492	34'211
Pingitore informatica	1'483	19'729
Global Office Software SA	1'468	40'555
Médiasoft & Cie SA	1'367	137'648
Sopra HR Software Sàrl	1'284	1'130'743
Polylog SA	1'189	29'053
Schneider Software AG	1'177	9'966
Ason AG	1'127	1'783
Genio SA	942	67'519
APPLIC8 SA	913	53'996
Mega Software SA	863	3'630
BMC Societe de services Inf. SA	850	51'455
Sequence SA	804	4'591
Data Consulting S.A.	791	65'264
Geste Informatique SA	736	12'574
Arca24.com SA	651	62'190
Infolog Data Center SA	639	18'213
STUDIOSOFT Sagl	633	2'724
SAI ERP Sàrl	618	35'710
ProtecData AG	608	9'169
TBYTE SA	586	7'253
Cheel SA	584	2'328
INTEGRAL concept	581	11'878
Triviso AG	525	7'862
Dosim SA	419	53'206
Cortec AG	410	10'691
braintec AG	403	16'273
Hürlimann Informatik AG	380	24'884
Infosystem AG	373	12'390
TI-Care SA	326	30'859
Syslog Informatique S.A.	324	202'233
CDS Engineering S.A.	311	80'456
IT-Konzept SA	309	10'361
Accounto AG	288	1'840
Zurich Versicherungen	254	9'396
ISE AG	250	5'310
HUG - Les hôpitaux uni. de Genève	239	826'745
Oasi Informatica SA	236	43'167
Q3 Software AG	231	1'496
Corona Informatik AG	175	19'974
casymir schweiz ag	165	4'469
INEL data AG	160	7'434

Zahlen online abrufen:  
Consulter les chiffres en ligne:  
Consultare i dati online:

[www.swissdec.ch/results](http://www.swissdec.ch/results)



# Übermittlungsstatistik nach ERP-Hersteller (Mai 2025 – April 2026)

Statistiques de transmission par concepteur ERP (mai 2025 – avril 2026)

Statistiche di trasmissione per produttore ERP (maggio 2025 – aprile 2026)

## Anzahl gemeldete Personen via «Lohnstandard-CH (ELM)»

Nombre de personnes ayant fait l'objet d'une déclaration via «la norme suisse en matière de salaire (ELM)»

Numero di persone oggetto di una dichiarazione tramite lo «Standard salari CH (ELM)»

Firmenname	Anzahl Übermittlungen	Anzahl Personen
Nom de la société	Nombre de transmissions	Nombre de personnes
Nome dell'azienda	Numero di trasmissioni	Numero di persone
SAP (Schweiz) AG	40'837	13'197'113
Abacus Research AG	287'374	8'563'898
SwissSalary AG	45'040	3'122'806
enovetic AG	5'312	2'480'644
Infoniqa Schweiz AG	60'195	1'292'627
Epsitec SA	159'880	1'164'445
Sopra HR Software Sàrl	1'284	1'130'743
Mirus Software AG	41'105	1'028'121
HUG - Les hôpitaux uni. de Genève	239	826'745
bexio AG	98'346	746'469
Canton de Vaud (DSI)	38'137	126'159
Domis Consulting AG	5'464	721'571
zvoove Switzerland AG	5'945	705'030
Oracle Software (Schweiz) GmbH	3'026	699'024
ProConcept SA	6'510	681'484
P&I Personal & Informatik AG	6'419	666'828
Opale Solutions SA	8'111	631'483
FIDUCIAL WINBIZ SA	55'867	578'010
PROGEL SA	44'425	532'671
GIT Gestion et Informatique SA	47'570	438'738
Interiware SA	2'434	395'576
ePost Service AG	24'123	301'952
Forterro Schweiz AG	16'572	289'383
Data Dynamic AG	2'257	278'080
Lobos Informatik AG	6'906	261'809
Topal Solutions AG	21'576	236'668
Novative SA	10'371	209'310
Syslog Informatique S.A.	324	202'233
Selectline Software AG	9'596	198'681
Sadies S.A.	3'762	180'007
BE-terna AG	1'707	179'009
Trianon SA	2'753	168'305
HSI Sirio SA	14'277	154'503
Aubep SA	2'025	151'179
Informaticon AG	7'220	138'282
Groupe T2i Suisse SA	5'585	137'734
Médiasoft & Cie SA	1'367	137'648
Sorba EDV AG	8'073	133'719
ADP (Suisse) SA	4'176	127'947
Dialog Verwaltungs-Data AG	3'265	121'353
Orion EDP SA	10'751	117'483
Soreco HR	5'488	106'430
Micro Consulting SA	8'610	102'799
Fair IT Sarl	2'129	91'357
pebe AG	4'676	82'857
TCC AG	1'535	82'763
CDS Engineering S.A.	311	80'456
Sisma Informatica SA	2'699	76'487
Messerli Informatik AG	5'659	72'771
Genio SA	942	67'519
EasySalary.ch SA	10'196	67'436

Firmenname	Anzahl Übermittlungen	Anzahl Personen
Nom de la société	Nombre de transmissions	Nombre de personnes
Nome dell'azienda	Numero di trasmissioni	Numero di persone
groupe.iD SA	1'652	66'781
Data Consulting S.A.	791	65'264
Arca24.com SA	651	62'190
Optiwork AG	2'455	57'615
APPLIC8 SA	913	53'996
Dosim SA	419	53'206
BMC Societe de services Inf. SA	850	51'455
Earny SA	7'712	46'862
Inforis AG	44	43'739
Oasi Informatica SA	236	43'167
Global Office Software SA	1'468	40'555
MCR solutions SA	2'609	36'191
SAI ERP Sàrl	618	35'710
Polylog S.A.	1'492	34'211
Fairlog SA	49	33'072
TI-Care SA	326	30'859
Polylog SA	1'189	29'053
Team Informatica SA	2'247	25'572
Hürlimann Informatik AG	380	24'884
Nextlane Switzerland AG	1'871	20'628
Corona Informatik AG	175	19'974
europa3000 AG	1'789	19'879
Pingitore informatica	1'483	19'729
Pinus AG	2'533	18'321
Infolog Data Center SA	639	18'213
Averio AG	2'133	17'921
Coding 83 SA	2'725	17'910
Swiss-Soft Solutions GmbH	2'421	16'561
braintec AG	403	16'273
Odoo SA	1'570	14'065
Geste Informatique SA	736	12'574
Infosystem AG	373	12'390
INTEGRAL concept	581	11'878
Cortec AG	410	10'691
IT-Konzept SA	309	10'361
Schneider Software AG	1'177	9'966
Marco Falconetti Sagl	1'695	9'512
Zurich Versicherungen	254	9'396
ProtecData AG	608	9'169
Presida Treuhand AG	137	9'050
Triviso AG	525	7'862
INEL data AG	160	7'434
TBYTE SA	586	7'253
KMS AG	2'592	7'112
ISE AG	250	5'310
Sequence SA	804	4'591
casymir schweiz ag	165	4'469
Mega Software SA	863	3'630
Axians Infoma Schweiz AG	45	3'451
bossinfo.ch AG	73	3'305

Zahlen online abrufen:  
Consulter les chiffres en ligne:  
Consultare i dati online:

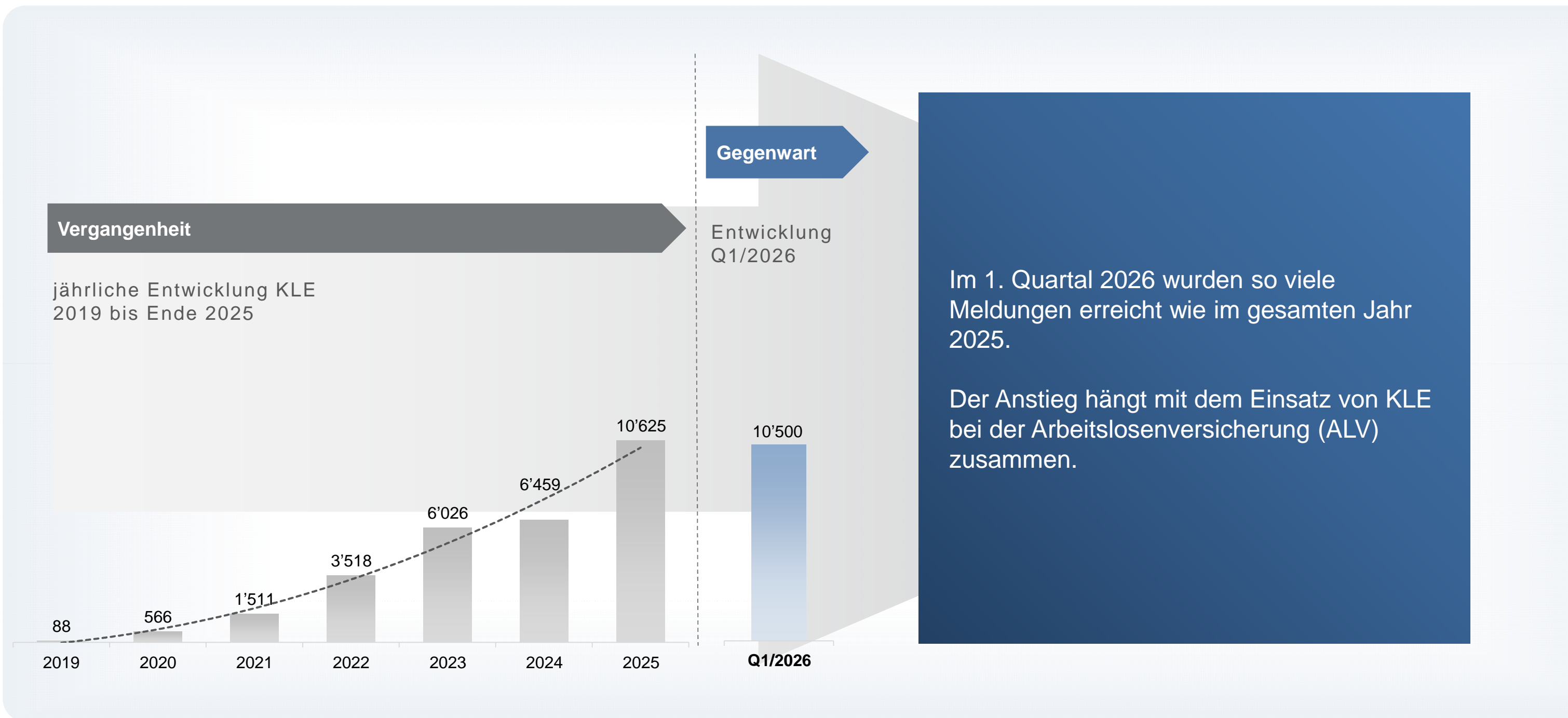
[www.swissdec.ch/results](http://www.swissdec.ch/results)



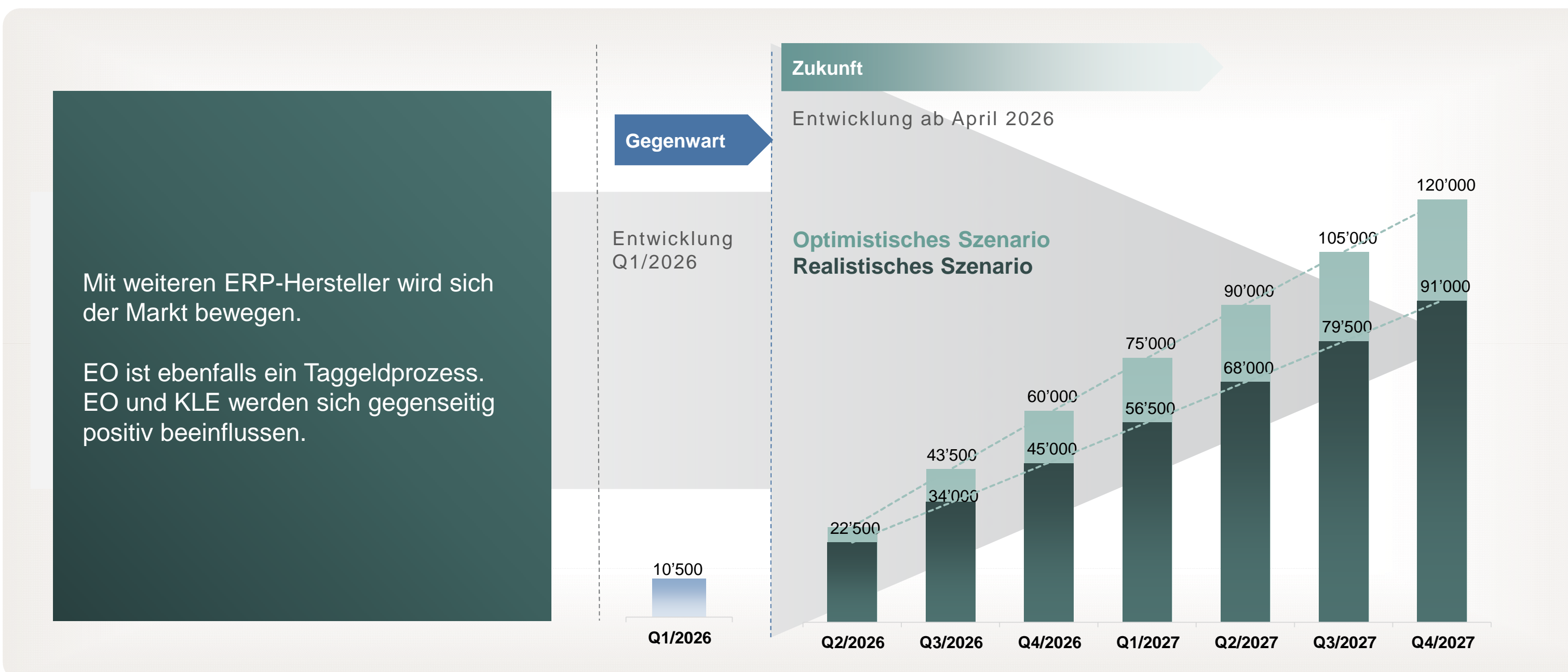
# Übermittlungsstatistik Leistungsstandard-CH (KLE)

## Auswertungen Ereignismeldungen

### Jahresvergleich und erstes Quartal 2026



### Prognose 2027



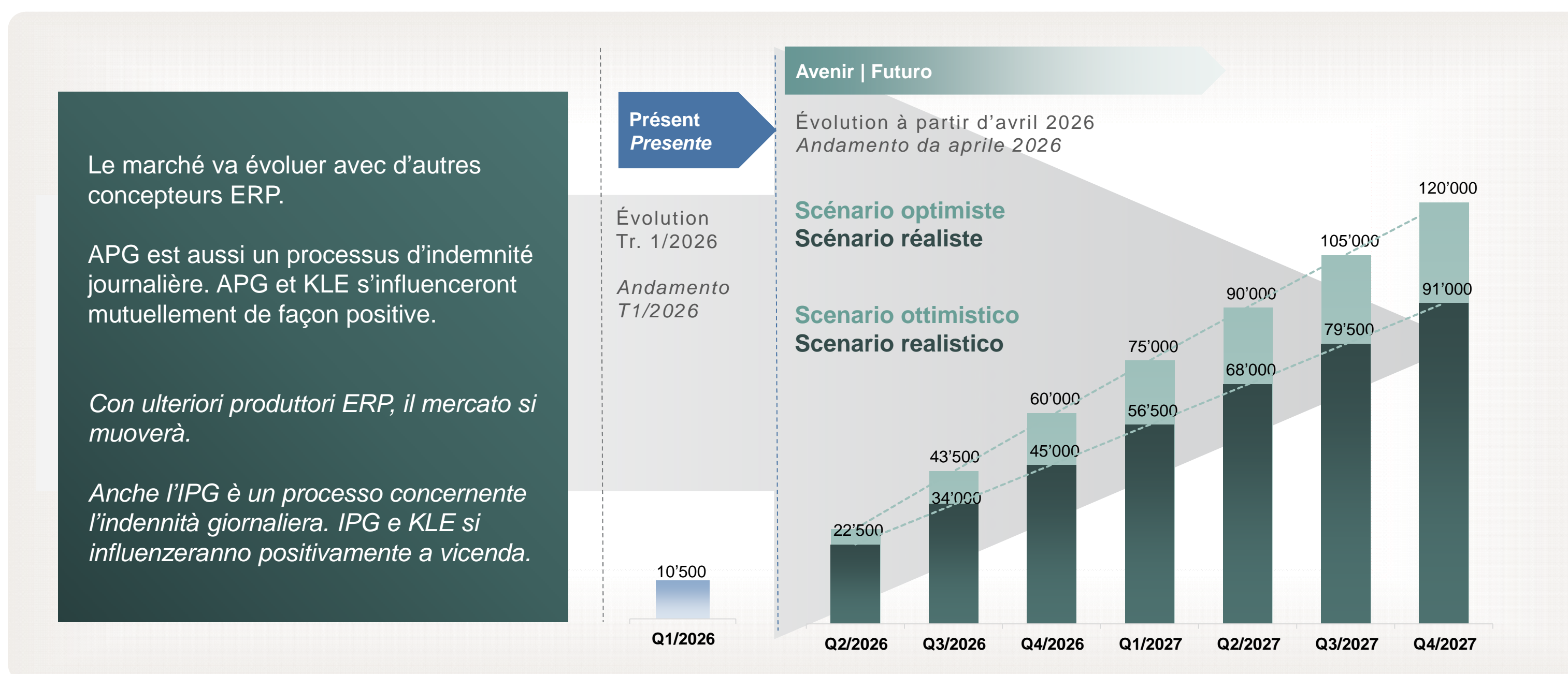
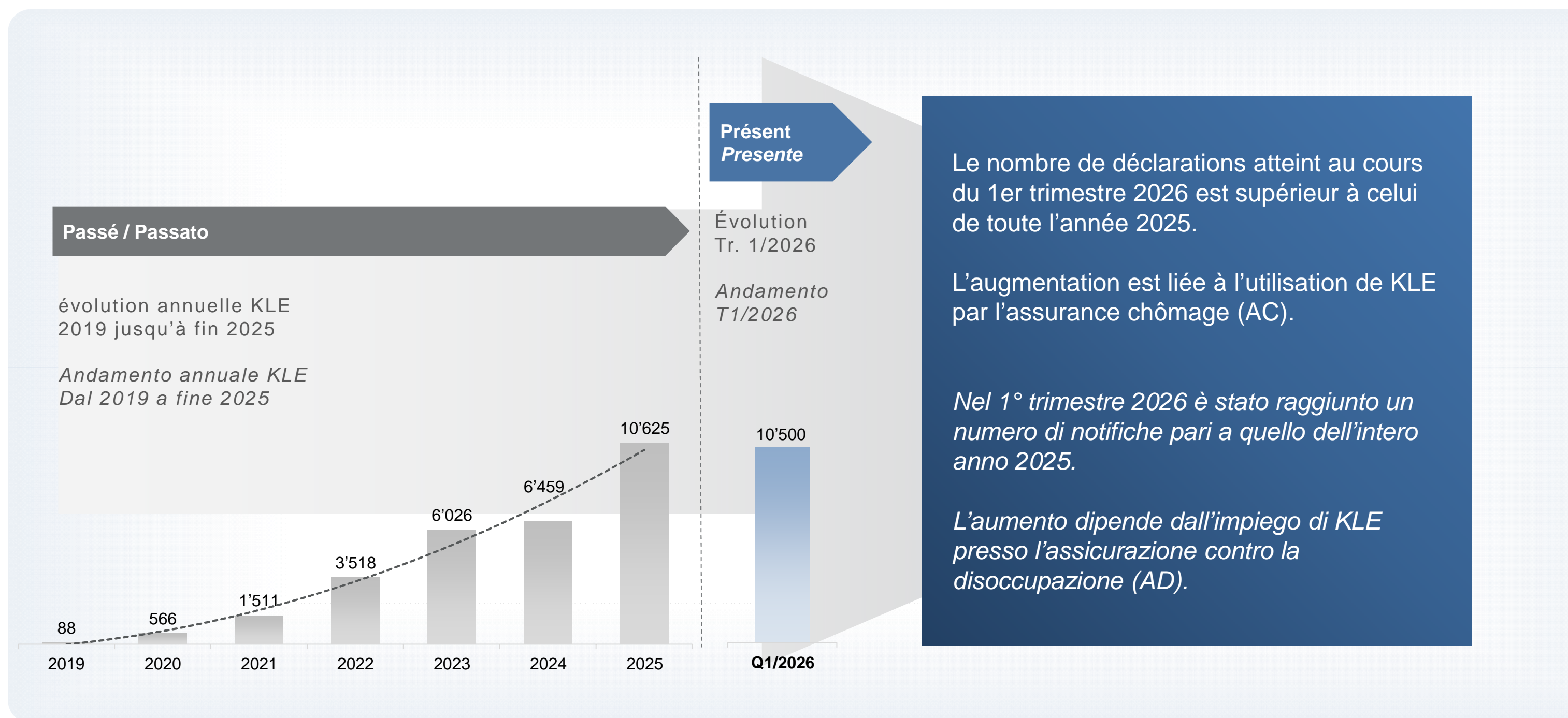
Zahlen online abrufen:  
Consulter les chiffres en ligne:  
Consultare i dati online:

[www.swissdec.ch/results](http://www.swissdec.ch/results)



# Statistique des transmissions norme suisse en matière de prestations (KLE) Statistica delle trasmissioni dello standard prestazioni CH (KLE)

## Déclarations d'événements via la norme suisse en matière de prestations (KLE) Dichiarazioni di eventi tramite lo standard prestazioni CH (KLE)



Zahlen online abrufen:  
Consulter les chiffres en ligne:  
Consultare i dati online:

[www.swissdec.ch/results](http://www.swissdec.ch/results)

