

# Standards Swissdec



Ce qu'il convient d'observer en matière de lien Internet en relation avec une comptabilité salariale certifiée swissdec.

# Communication

- L'acheminement des données entre la comptabilité salariale et le distributeur est représenté selon modèle stratifié ci-dessous. L'*application* (3) en soi requiert un *réseau*(2) en vue de la communication. Ledit *réseau*(2) se fonde sur des *appareils* (1) physiques tels que le PC et le câblage.

## 3] Application comptabilité salariale

- **Transmission de la déclaration de salaires productive**
- Transmission de la déclaration en tant que message d'essai
- Essai d'interopérabilité par chiffres et texte
- Essai d'accessibilité au moyen de Ping

## 2] Réseau nodal

- Coupe-feu, proxy, etc.


## 1] Appareils physiques

- Ordinateur (PC ou serveur), câble, accès Internet, etc.

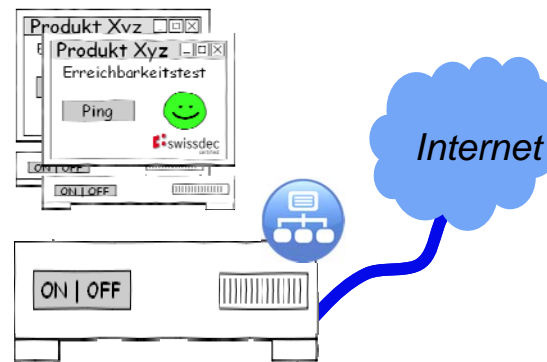
✘ *En cas de problème, il faut tracer le problème du bas vers le haut.*

# 1] Appareils physiques

- Quel est le type d'installation de votre comptabilité salariale?
  - **Poste individuel** (PC) ou **client/serveur** (C/S)?
- Votre PC peut-il accéder à Internet?
  - Disposez-vous d'une connexion physique et le câble est-il enfiché?
  - Votre PC (poste individuel ou serveur centralisé) est-il à même de localiser Internet?



Comptabilité salariale (PC)



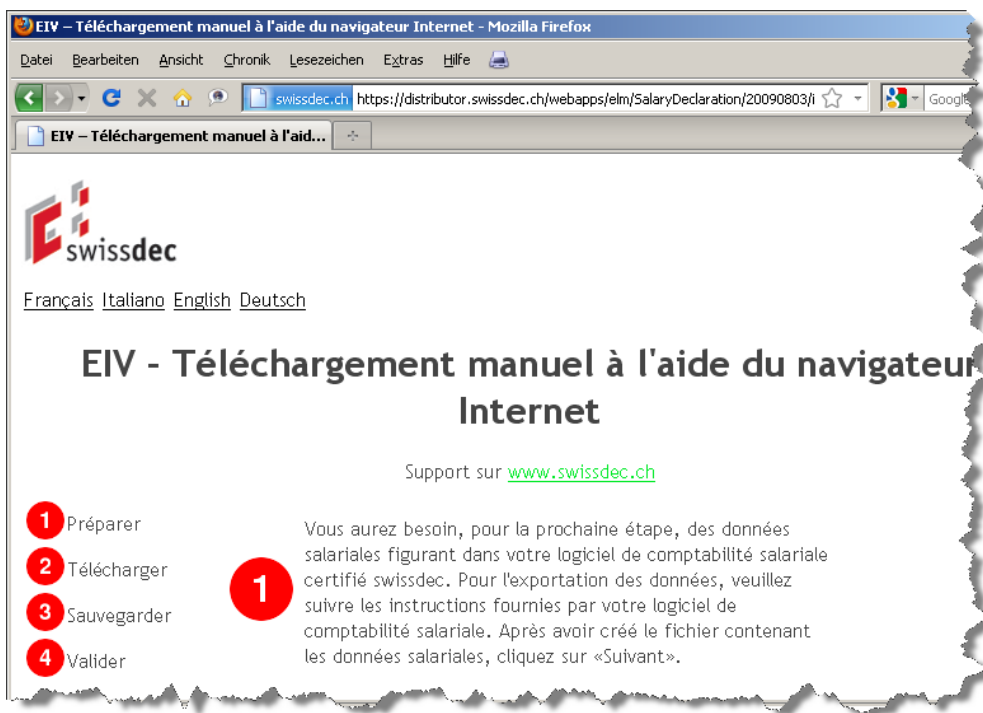
Comptabilité salariale (C/S)

## 2] Réseau

- Au moyen de votre navigateur Internet (PC individuel ou serveur centralisé), testez l'accessibilité du distributeur.

Etes-vous en mesure d'atteindre l'URL ci-après? 

- EIV - Téléchargement manuel à l'aide du navigateur Internet:  
<https://distributor.swissdec.ch/webapps/elm/SalaryDeclaration/20090803>




EIV - Téléchargement manuel à l'aide du navigateur Internet

Support sur [www.swissdec.ch](http://www.swissdec.ch)

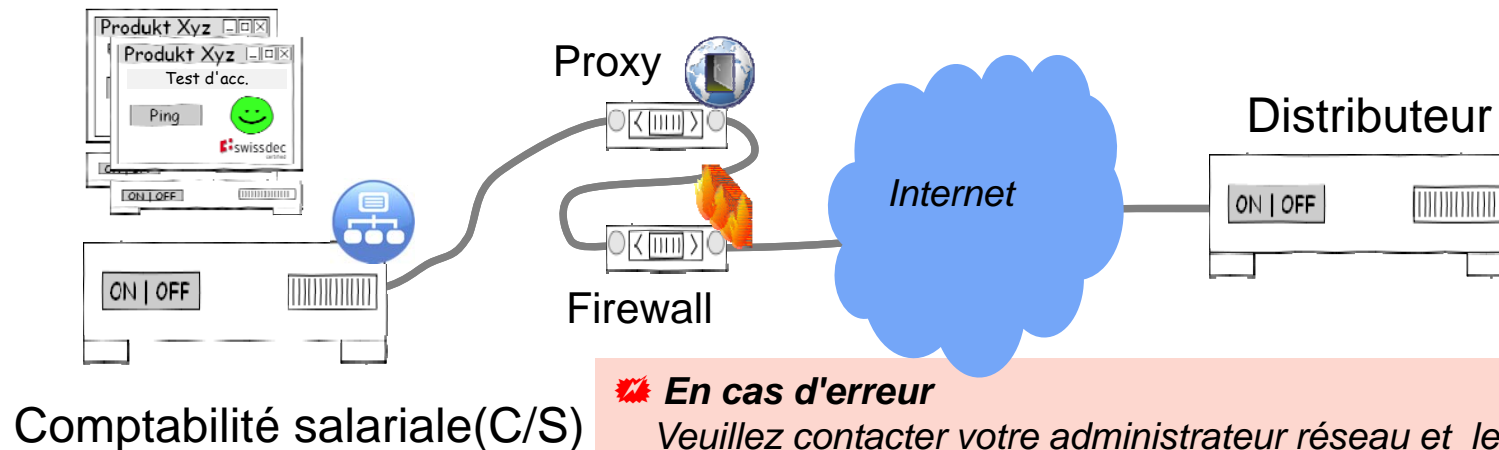
- 1 Préparer
- 2 Télécharger
- 3 Sauvegarder
- 4 Valider

Vous aurez besoin, pour la prochaine étape, des données salariales figurant dans votre logiciel de comptabilité salariale certifié swissdec. Pour l'exportation des données, veuillez suivre les instructions fournies par votre logiciel de comptabilité salariale. Après avoir créé le fichier contenant les données salariales, cliquez sur «Suivant».

 Im Fehlerfall siehe  
2] Netzwerk mit Knoten

## 2] Réseau nodal


- Votre accès Internet est-il contrôlé au moyen d'un serveur proxy et d'un coupe-feu?
  - Le cas échéant, il faut utiliser un proxy pour votre comptabilité salariale. ❗  
La plupart du temps, les saisies sont effectuées par analogie aux configurations proxynavigateur ou Java (JRE): **https** ou **SSL/TLS**, configuration du proxy (nom) à l'aide du numéro de port.
  - Le cas échéant, il faut afficher un ou plusieurs coupe-feu. ❗  
Protocole: **https (SLL/TLS)** Port: **443** Hôte: **distributeur.swissdec.ch**

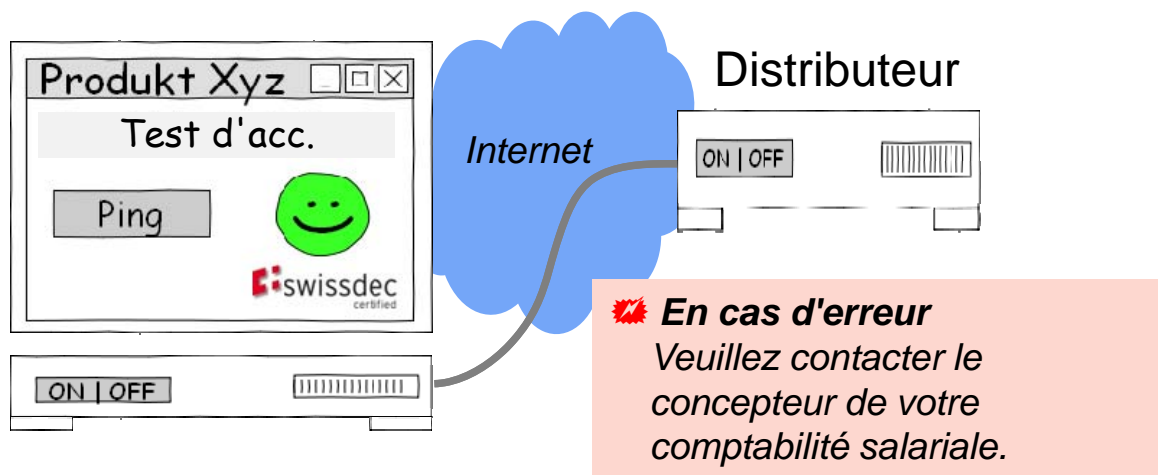


### ❗ En cas d'erreur

*Veillez contacter votre administrateur réseau et le concepteur de votre comptabilité salariale.*

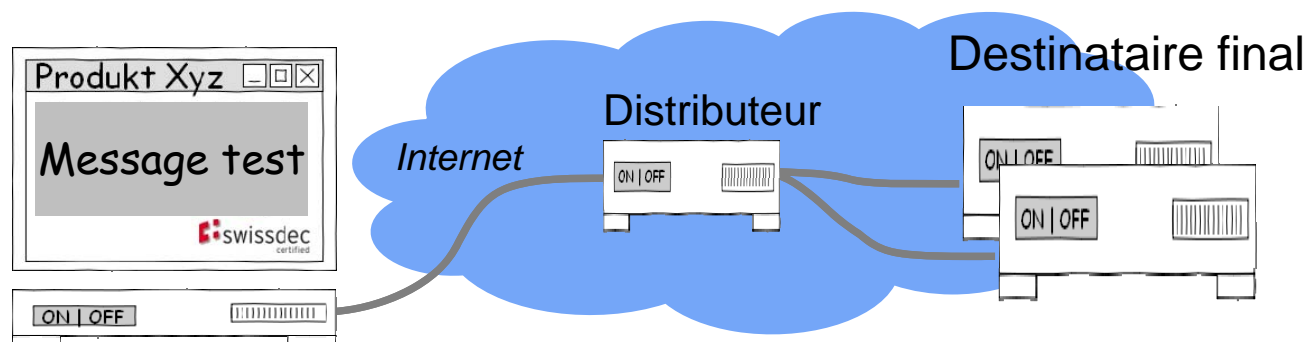
### 3] Comptabilité salariale (application)

- Lorsque votre réseau est connecté, votre comptabilité salariale peut utiliser Internet pour communiquer.
- Les fonctions "*Test d'interopérabilité au moyen de chiffres et de textes*" et "*Test d'accessibilité avec Ping*" ne contrôlent *que* le trajet entre la comptabilité salariale et le distributeur. Ces essais devraient maintenant fonctionner. 



# 3] Comptabilité salariale (application)

- Die Anwendungsfunktion "*Lohnmeldung als Testmeldung übermitteln*" prüft die gesamte Strecke zum Distributor und den gewünschten Endempfängern (Versicherungen und Behörden). Dabei können verschiedene Daten (z. B. Vertragsnummer) beim Empfang geprüft werden und eine Completion ist auch möglich.
- Sollten hier Probleme auftreten, dann wurden die Stammdaten in ihrer Lohnbuchhaltung nicht korrekt konfiguriert. Die notwendigen Einstellungen erhalten Sie von ihrem Endempfänger (Versicherungen und Behörden) mittels der Versicherungsprofile.
- **Achtung: Die Lohndaten sind als Testmeldung markiert und werden danach nicht verarbeitet!**



# Sécurité et PC

- Mise à jour
  - Procédez régulièrement à la mise à jour de votre système d'exploitation, du navigateur et des programmes. A cet effet, lancez la fonction de mise à jour automatique (lorsque celle-ci est disponible).
- Antivirus
  - Utilisez un logiciel antivirus et procédez régulièrement à sa mise à jour.
- Coupe-feu
  - Utilisez un coupe-feu personnel et contrôlez régulièrement si celui-ci est activé.
- Logoff
  - Terminez la mise à jour et l'approbation des données (completion) au moyen de la fonction "Arrêter", "Logout" ou "Terminer".
- L'URL de distribution dispose d'une configuration fixe dans la comptabilité salariale. Elle ne requiert aucune adaptation.

## Informations complémentaires:

- Suisse: <http://www.melani.admin.ch>
- Allemagne: <https://www.bsi.bund.de>
- Economie privée: <http://www.heise.de/security>